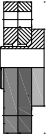
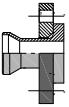


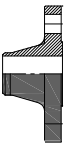




## FLEXWELL® CRYO PIPE – Système tubulaire pour gaz cryogéniques

## Interfaces clients

### à brides, soudées, vissées

Interface client	Type:	FCP 16/50	FCP 22/50	FCP 30/61	FCP 39/74	FCP 48/94
 Collerette et bride mobile en deux parties d'après la norme DIN EN 1092 type 11	<b>Référence :</b>	DN 25/PN 25 1086763	DN 32/PN 25 1086764	DN 40/PN 25 1086765	DN 50/PN 25 1086766	DN 65/PN 40 1086767
 Manchon de réduction avec collerette et bride mobile d'après la norme DIN EN 1092 type 11	<b>Référence :</b>	DN 15/PN 25 1086798	DN 20/PN 25 1086799	DN 25/PN 25 1086800	DN 32/PN 25 1086801	DN 40/PN 40 1086802
 Bride à souder DIN d'après la norme DIN EN 1092 type 11	<b>Référence :</b>	DN 25/PN 40 1086740	DN 32/PN 40 1086741	DN 40/PN 40 1086742	DN 50/PN 40 1086712	DN 65/PN 40 1086713
	<b>Référence :</b>	DN 15/PN 40 <sup>1)</sup> 1086710	DN 20/PN 40 <sup>1)</sup> 1086711	DN 25/PN 40 <sup>1)</sup> 1086740	DN 32/PN 40 <sup>1)</sup> 1086741	DN 40/PN 40 <sup>1)</sup> 1086742
 Manchon de réduction concentrique d'après EN 10253 type B	<b>Référence :</b>	DN 25 – DN 15 1086750	DN 32 – DN 20 1086751	DN 40 – DN 25 1086752	DN 50 – DN 32 1086753	DN 65 – DN 40 1086755
 Bride à souder ANSI d'après d'après ANSI B16.5	<b>Référence :</b>	1"/300 lbs 1086743	1¼"/300 lbs 1086716	1½"/300 lbs 1086718	2"/300 lbs 1086719	2½"/300 lbs 1086720
	<b>Référence :</b>	½"/300 lbs <sup>1)</sup> 1086714	¾"/300 lbs <sup>1)</sup> 1086715	1"/300 lbs <sup>1)</sup> 1086743	1¼"/300 lbs <sup>1)</sup> 1086716	1½"/300 lbs <sup>1)</sup> 1086718
 Manchon de réduction concentrique d'après ANSI B16.9	<b>Référence :</b>	1" – ½" 1086756	1¼" – ¾" 1086758	1½" – 1" 1086759	2" – 1¼" 1086761	2½" – 1½" 1086762
 Raccord pour tube cryogénique avec pièce complémentaire	<b>Référence :</b>	DN 25 1086804	DN 25 1086805	DN 25 1086806		

1) Pour pouvoir utiliser une bride de diamètre nominal inférieur, il faut d'abord souder un manchon de réduction adapté.