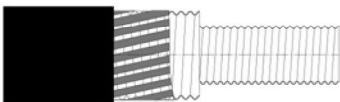
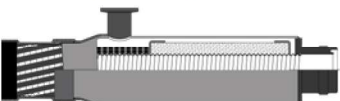

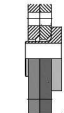
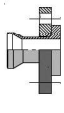







## FLEXWELL® CRYO PIPE – Трубопроводная система для криогенных газов

## Каталог

	FCP	диаметр DN	Максимальное давление, бар	Тип соединения	Материал	Таблица
Труба 	16/50	15	25	33,7 x 2,6 мм	Внутренний 1.4404 (316L)	FCP 2.20.01
	22/50	20		42,4 x 2,6 мм		
	30/61	25	48,3 x 2,6 мм	Внешний 1.4404 (316L)		
	39/74	32	60,3 x 2,6 мм			
	48/94	40	30	76,0 x 3,0 мм		
Длинный фитинг с портом для вакуумной откачки 	16/50	15	25	33,7 x 2,6 мм	1.4404 (316L)	FCP 2.30.01
	22/50	20		42,4 x 2,6 мм		
	30/61	25	48,3 x 2,6 мм	1.4571 (316TI)		
	39/74	32	60,3 x 2,6 мм			
	48/94	40	30	76,0 x 3,0 мм		
Короткий фитинг 	16/50	15	25	33,7 x 2,6 мм	1.4404 (316L)	FCP 2.30.01
	22/50	20		42,4 x 2,6 мм		
	30/61	25	48,3 x 2,6 мм	1.4571 (316TI)		
	39/74	32	60,3 x 2,6 мм			
	48/94	40	30	76,0 x 3,0 мм		

Виды переходных соединений	FCP 16/50	FCP 22/50	FCP 30/61	FCP 39/74	FCP 48/94
 Манжета и разделенный свободный фланец в соотв. с DIN EN 1092 тип 11	DN 25/PN 25	DN 32/PN 25	DN 40/PN 25	DN 50/PN 25	DN 65/PN 40
 Переходник с манжетой и свободным фланцем в соотв. с DIN EN 1092 тип 11	DN 15/PN 25	DN 20/PN 25	DN 25/PN 25	DN 32/PN 25	DN 40/PN 40
 Фланец под приварку в соотв. с DIN EN 1092 тип 11	DN 25/PN 40 DN 15/PN 40	DN 32/PN 40 DN 20/PN 40	DN 40/PN 40 DN 25/PN 40	DN 50/PN 40 DN 32/PN 40	DN 65/PN 40 DN 40/PN 40
 Фланец под приварку в соотв. с ANSI B16.5	1"/300 lbs ½"/300 lbs	1¼"/300 lbs ¾"/300 lbs	1½"/300 lbs 1"/300 lbs	2"/300 lbs 1¼"/300 lbs	2½"/300 lbs 1½"/300 lbs
 Концентрический переходник в соотв. с EN 10253 тип B	DN 25 – DN 15	DN 32 – DN 20	DN 40 – DN 25	DN 50 – DN 32	DN 65 – DN 40
 Концентрический переходник в соотв. с ANSI B16.9	1" – ½"	1¼" – ¾"	1½" – 1"	2" – 1¼"	2½" – 1½"
 Фитинги криогенные с ответной частью	DN 25	DN 25	DN 25		